

INSTRUKTION FABRIKSÅTERSTÄLLNING – YALE DOORMAN L3 MED KOMBINERAD INTEGRERING.

Nedan finner du en steg-för-steg guide för hur du fabriksåterställer ett Yale Doorman L3 lås som är både kopplat till Yale Access och Verisure.

1. Säkerställ att dörren är öppen och lossa på skruven till täcklocket med en vanlig stjärnskruvmejsel.



1. Ta ut ett batteri och smartlåsmodulen.



2. Håll in återställningsknappen som finns under facket för modulen, och fortsätta att hålla in knappen till slutet av steg 4 (Här behövs ett gem eller simkortsverktyg för att komma åt knappen).



3. Fortsätta hålla in knappen och sätt i batteriet igen. Efter ungefär 8-10 sekunder kommer låset be dig slå in din Masterkod. Detta kan du bortse ifrån.



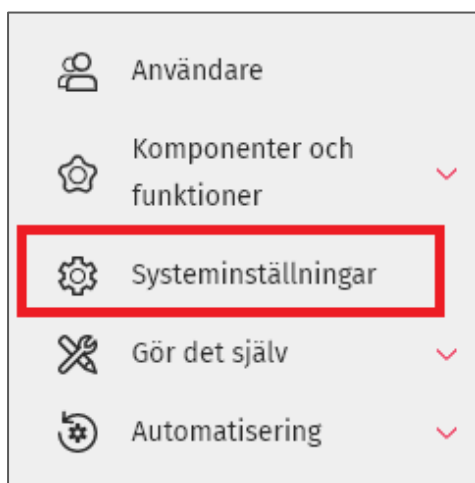


4. Öppna din Yale Access app. Du kommer nu få upp ett meddelande om att en tredjeparts-modul har blivit borttagen. Tryck på OK för att fabriksåterställa låset. Du kommer nu bli ombedd att slå in din Masterkod och avsluta med att vrida vredet.

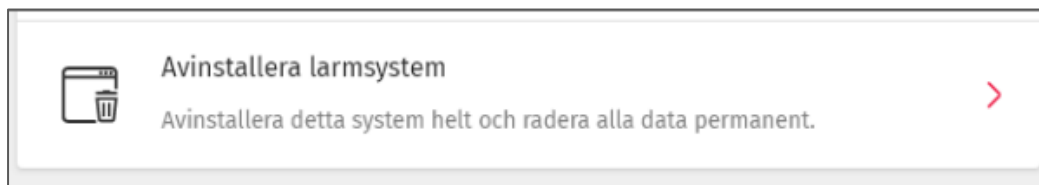


Låset är nu frisläppt från Verisure och fungerar enligt fabriksinställningarna. Du behöver nu avinstallera låsmodulen via Mina Sidor. Detta gör du genom att öppna en webbläsare, sedan går du till <https://mypages.verisure.com/login> och loggar in med dina uppgifter.

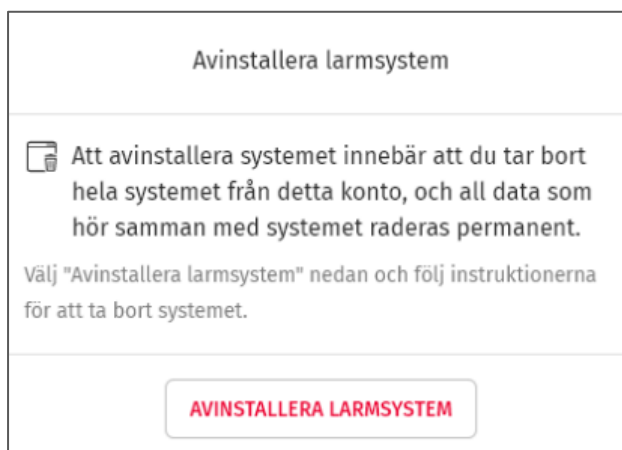
5. När du är inloggad klickar du på Systeminställningar för att frisläppa låsmodulen och Micro- eller Minienheten.



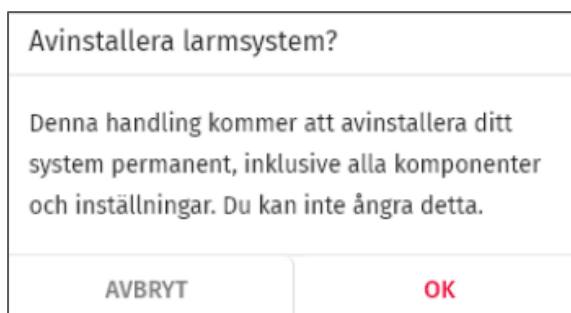
6. Klicka på Avinstallera larmsystem.



7. Klicka på Avinstallera larmsystem.



8. Klicka på OK.





9. För att verifiera din behörighet och avinstallera systemet behöver du skriva in lösenordet för inloggning på Mina Sidor och klicka på Skicka SMS.

1 Ange lösenord

Av säkerhetsskäl behöver du verifiera din identitet med hjälp av en verifieringskod via SMS. För att kunna ta emot koden behöver du skriva in lösenordet för ditt Mina Sidor-konto nedan.

SKICKA SMS

10. Fyll i verifieringskoden du fått på SMS och klicka på Verifiera.

2 Ange verifieringskod

En verifieringskod har skickats till dig via SMS. Skriv in den nedan.

VERIFIERA

Nu är både låsmodulen och Micro- eller Minienheten avinstallerade. Du kan nu installera dessa på ditt Yale Doorman lås i din nya bostad, alternativt överlämna komponenterna till den nya ägaren som kan installera dessa för att få sitt Yale Doorman lås integrerat till Verisure.